



KARLSKOGA  
KOMMUN

## Ärende 6

Verksamhetsrapport KS 2022-05-31



KARLSKOGA  
KOMMUN

Upprättad av: Henrik Bajrovic

Diarienummer: KS 2022-00318

# Verksamhetsrapport maj 2022

Kommunstyrelsen



## 1. Verksamhet

### 1.1 Verksamheterna berättar

#### 1.1.1 Ekonomi

Under senaste månaden har ekonomiavdelningen färdigställt aprils ekonomirapport, som hanteras på KS den 31 maj. Ekonomichefen har delegerat vissa arbetsuppgifter till redovisningschefen för att frigöra tid för rollen som TF kommundirektör. Upphandlingsenheten har fortsatt hög arbetsbelastning men situationen är hanterbar.

#### 1.1.2 HR

HR avdelningens praktikanter arbetar vidare med den digitala kommunövergripande introduktionen för nya medarbetare. Löneöversynen 2022 för Vårdförbundets avtalsområde är påbörjad. Arbetet med friskvårdssatsningen fortskrider, ett antal prova på aktiviteter kommer att genomföras under våren. Några av chefsnätverken har haft sina träffar i maj.

#### 1.1.3 IT

Ersättningsrekrytering av IT-Driftchef är ute tom 22/5.

Vi har avvecklat nästa alla gamla serverinstallationer. Där vi avvaktar några system som uppdrag ligger på verksamheterna/ förvaltningar.

Vi har besökt mässan för "Smart city i Kista" Vi har färdigställt e-tjänsterna i open-e och de kommer lanseras 31/5 2022. Samarbete med samhälle och service förvaltningen är uppstartat, gällande specifika lösningar inom deras område.

Dessutom har vi levererat E-tjänster till Brt och snart även från lönecentrum/HR.

#### 1.1.4 Kansli

Under kommunfullmäktiges sammanträde i april sändes webbsändningen för första gången via vårt nya upphandlade system. Några justeringar behövs för att få alla system fungera tillsammans men på det stora hela fungerade det bra. Deltagande i SKR:s demokratidag med många intressanta föreläsningar och inspiration inför valet och ny mandatperiod. Även i år hölls konferensen digitalt. Kommunsekreterarnätverket har träffats i Lekebergs kommun. Arbeta med valet fortskrider även om det är lite bekymmersamt att fylla upp alla platser som valarbetare/röstmottagare. Stort fokus på säkerhetsfrågor men också hantering utifrån pågående pandemi. Högt tryck på diarium och registratur, framförallt utlämnande av e-post tar mycket tid både för kansli- och IT-enhet.

Kommunen har deltagit digitalt i nätverket "Minoritetsspråk i praktiken" samt Språkseminariet. Tvåspråkiga barnteaterföreställningen besökte Vitsippan förskola med föreställningen "Solen sover". Föreläsning på finska om hälsa och prevention genomfördes med ett 50-tal deltagare. Detta var ett samarbete med Region Örebro län och länets fyra förvaltningskommuner.

#### 1.1.5 PR- och marknadsföring

PR och Marknadsavdelningen är nu äntligen fulltaliga. Alla kommunikatörer är på plats och alla förvaltningsledningar har namngivna kontaktpersoner. Vi arbetar intensivt med att lyfta fram kommunens arbete så att kommuninvånarna får ta del av allt vi gör. Vi har fått en väl fungerande organisation där vi arbetar i team när uppdrag kommer in. Vi har lite olika kompetensområden inom

avdelningen och resurssätter därför uppdragen därefter. Magasinet om Karlskoga är klart och det kommer distribueras till alla hushåll under sista veckan i maj/första veckan i juni. Snacka om trygghet arbetet är uppstartat och kampanj startar v 20. Flera upphandlingar är avslutade bland annat gällande profilprodukter och film/rörlig bild. Några av oss har varit på utbildning i Regional Samverkanskurs, med Länsstyrelsen som anordnare.

### **1.1.6 Kvalitet och projekt**

En ny kvalitetsutvecklare är anställd och påbörjar sin tjänst den 15 augusti.

En kommungemensam kvalitetshandbok är framtagen och publicerad på intranätet. Syftet med kvalitetshandboken är att beskriva de gemensamma strukturer och arbetssätt som finns för kvalitetsarbete inom organisationen.

Kvalitets och projektenheten deltog på Kvalitetsmässan.

Stöd och arbetsmetoder för portföljstyrning och projektarbete finns framtaget och publicerat på intranätet.

### **1.1.7 Näringsliv och tillväxt**

Karlskoga kommun har sedan början av februari låtit intressenter reservera tomter i området Storängstrand. Denna process lider nu mot sitt slut, då kommunen har erbjudit tomter till alla i tomtkön samt reservlistan. Fram till denna tidpunkt har 30 villatomter av sammanlagt 33 blivit reserverade.

Försäljningen av bostäder är i full gång beträffande 16 radhus vid golfbanan. Hittills har det varit ett stort intresse för projektet. Inflytt är beräknat att ske under 2023.

Arbetet med Karlskoga-skylden fortskrider enligt plan. Under vecka 19 är avsikten att en skylt i trä ska sättas upp för att kunna korrigera vinklar och höjd. Om allt går som det ska kommer den riktiga skylden sättas upp och vara i bruk inom några veckor.

I dagsläget är det en stor mängd förfrågningar inne från näringslivet, med lokalfrågor, markfrågor och tillståndsrelaterade frågor och avdelningen har deltagit på nätverksträffar som Mat och prat samt Kaffe med KSO och kommer även att sikta på att genomföra ytterligare företagsbesök.

Fortsatt huvudfokus ligger på de pågående exploateringsprojekt och etableringsärenden vi har för att säkerställa att rätt prioriteringar och åtgärder görs för att tempo inte tappas för de mest prioriterade projekten. Projekten gällande strandpromenaden och småbåtshamnen pågår enligt plan.

Det förs en dialog med Trafikverket angående det fortsatta arbetet med Ekebykorset. Utöver ovanstående så pågår förberedelser för det avslutande åtagandet i Europantävlingen, dels den formella prisutdelningen som inte kunde hållas i januari p g a pandemin, plus en halvdags workshop med ettan och tvåan av Karlskogaförslagen, båda i Stockholm.

Vi har haft ett uppstartsmöte om samverkan runt Kilsbergsområdet med Länsstyrelsen, omgivande kommuner, Fortifikationsverket samt de båda skjutfälten och även deltagit i Visit Värmlands arbete med en ny turismstrategi. Cykelleden Hemmavasan samt en ny nationell cykelled är också de några av våra prioriterade frågor.

Avdelningen är involverade i många event vilket löper på i olika skeden, bland annat Karlskoga Motorsportvecka, Aloha Karlskoga, midnattsolsrallyt men även mindre aktiviteter som Hopp och lek på torget 21 maj.

Avslutningsvis så har vi arbetat med Kulturmiljöprogrammet, information om det kommer tas upp på KS 20/6 inför internremiss, och Boverket – gestaltad livsmiljö, hur ska vi ta hänsyn till Funktionshinderpolitik.

### 1.1.8 Servicecenter

Servicecenter välkomnar två nya kommunvägledare varav en med tyngdpunkt på systemförvaltaransvar Artvise. En av dem börjar hos oss den 1 juni och den andra börjar sin anställning den 2 augusti.







Sedan i mitten av mars har servicecenter aktiverat en efterlängtat funktion i Artvise som genom integration gör att alla ärenden till servicecenter registreras oavsett kanalvalet. Nu finns integration för såväl telefon, mejl, facebook, e-tjänster samt personliga besök. I och med detta har vi påbörjat ett förändrat arbetssätt som leder oss mot ett "utvecklingservicecenter". Detta för att ligga steget före och öka kundfokus.

Under perioden har servicecenter bistått T & F med att bygga den struktur i ärendehanteringssystemet Artvise som de efterfrågar och önskar för sin verksamhet som inkluderar information/utbildning.

Bygglovsavdelningen har under månaden öppnat för drop-in tider "bygglov" hos oss samt bokningsbara tider där servicecenter bland annat är behjälpliga med bokningarna.

Uppföljning och utvärdering av omfattningen av det uppdrag servicecenter sköter åt Karlskogahem pågår. Andelen samtal av totalt antal samtal för Karlskogahems räkning är ca 20 %.

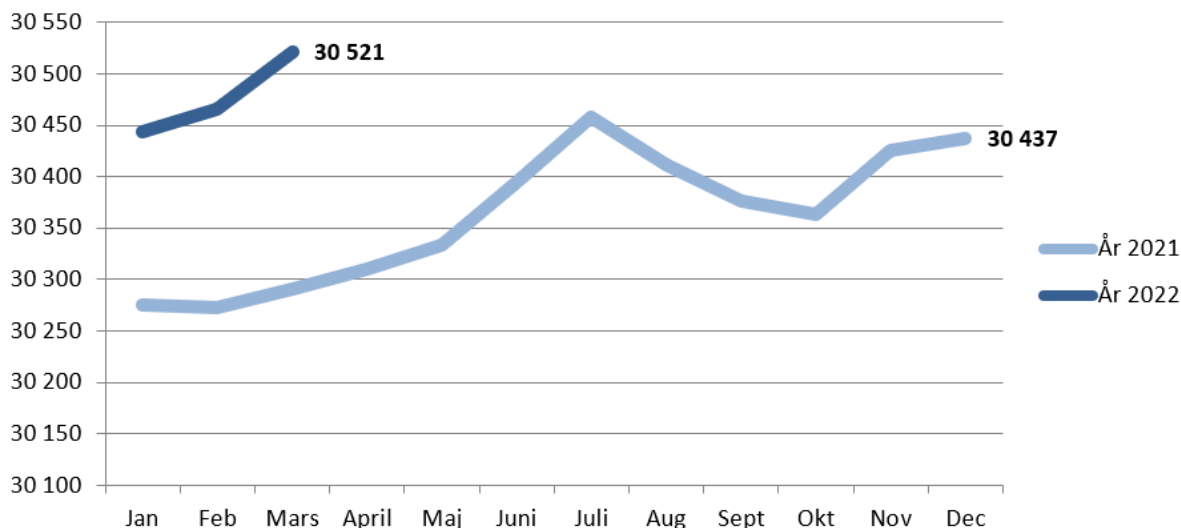
### 1.2 Uppföljning av pågående uppdrag och projekt i förvaltningen

Uppdrag	Status	Färdiggrad
Integrationsprojekt - Jobblinjen		
Personen Alfred Nobel - Hans anda och livsgärning (PAN)		
Ett stolt Karlskoga med minst 32 000 invånare år 2025		

De specifika uppdragen/projekten beskrivs löpande under respektive avdelning som ansvarar för dessa.

### 1.3 Uppföljning av invånarantal i Karlskoga kommun

#### Totalt antal invånare i Karlskoga kommun, mars 2022



Under mars månad 2022 ökade invånarantalet med 55 invånare jämfört med föregående månad. Från årsskiftet har antalet invånare ökat med 84 invånare.

Det ökade invånarantalet under månaden beror enbart på ett positivt inflyttningsnetto då födelsenettet under månaden varit negativt. Sammanlagt har 130 personer flyttat in till Karlskoga och 66 personer flyttat ut från Karlskoga under månaden. Gällande födelsenettet har 24 barn fötts och 32 personer dött. Den största delen av det positiva flyttnettot avser flyttnetto till annat län.

Åldersgruppen 19-30 år står för det högsta antalet inflyttade. Totalt har 48 personer i åldersgruppen flyttat in till Karlskoga och 30 personer ut från Karlskoga. 24 av dessa har flyttat till Karlskoga från en annan kommun inom länet och 23 av dessa från ett annat län, resterande 1 person har flyttat hit från ett annat land.

De kommunerna med mest positivt flyttnetto under månaden finns från Degerfors (+13), Örebro (+6) och Kristinehamn (+6). De kommuner med mest negativt flyttnetto under månaden finns till Hedemora (-3), Storfors (-1) och Luleå (-1).

### 1.4 Uppföljning av synpunkter

Typ av synpunkt	Kommentar
Klagomål	Synpunktslämnaren menar att kommunen borde ha råd att hyra Ahlsells gamla lokal och använda som uppsamlingsställe för gåvor till flyktingar från Ukraina.

Under april månad har totalt 49 stycken synpunkter inkommit till kommunen. Av de 49 inkomna synpunkterna kategoriseras 2 av dessa som beröm, 3 av dessa som förslag och 44 av dessa som klagomål. Av de inkomna synpunkterna avser 1 av dessa kommunstyrelsens verksamheter.

## 1.5 Uppföljning av praktikplatser

Andel praktikplatser riktade mot grupper utanför arbetsmarknaden motsvarande antalet anställda i kommunen

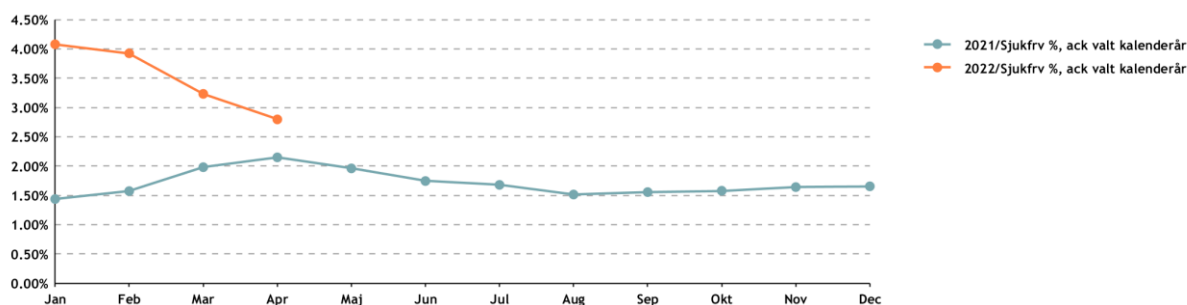
Förvaltning	Antal årsarbetare	Platser	Februari	Mars
Folkhälsoförvaltningen	204	10	0	2
Kommunledningskontoret	82	4	0	0
Kultur o föreningsförvaltningen	76	4	4	4
Samhällsbyggnadsförvaltningen	79	4	0	0
Skolförvaltningen	871	44	1	20
Socialförvaltningen	1 069	53	44	52
Tillväxt o tillsynsförvaltningen	19	1	0	0

Antalet redovisade praktikplatser för mars var 78 platser. Sedan februari har det tillkommit 15 platser inom förskolan och 5 platser på särgymnasiet som båda är tänkta att utnyttjas för skraddarsydd APL , arbetsplatsförlagt lärande i samarbete med Vuxnas lärande. Två nya platser inom städ som kommer att användas inom ett nytt koncept för "praktisk SFI". Inom socialförvaltningen har minst 8 nya platser tillkommit där samtliga kommer att användas som APL platser till olika utbildningar inom vården.

## 2. Personal

### 2.1 Sjukfrånvaro

Totala sjukfrånvaron i procent av arbetad tid, ackumulerat, Kommunstyrelsen



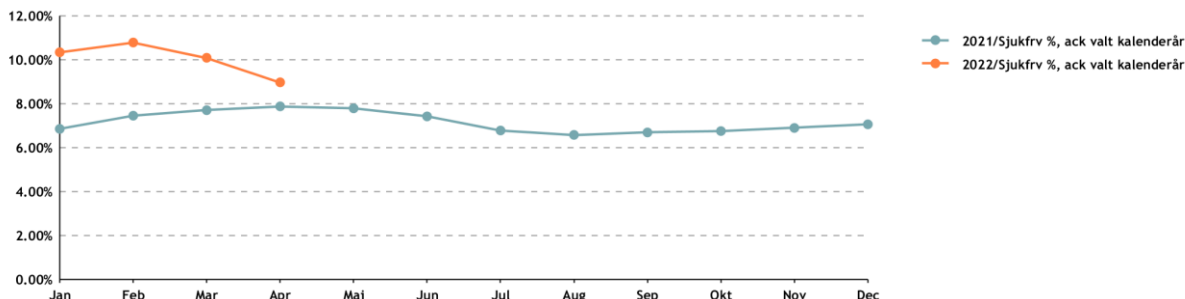
		Jan	Feb	Mar	Apr	Maj	Jun	Jul	Aug	Sep	Okt	Nov	Dec
2021	Sjukfrv %, ack.	1.44 %	1.57 %	1.98 %	2.15 %	1.96 %	1.75 %	1.68 %	1.52 %	1.56 %	1.58 %	1.64 %	1.66 %
2022	Sjukfrv %, ack.	4.08 %	3.93 %	3.23 %	2.80 %								

Observera att utfallet för sjukfrånvaro under april är preliminärt.

Kommunstyrelsens ledningskontors sjukfrånvaro för mars landade på 3,2 procent jämfört med 1,9 procent mars 2021. Omicron variantens smittväg är den huvudsakliga orsaken till de höga siffrorna i början av 2022. De preliminära siffrorna för april pekar på lägre sjukfrånvaro än under januari och februari, dock fortfarande högre än samma period 2021. Det ser likadant ut i hela kommunen och närområdet.

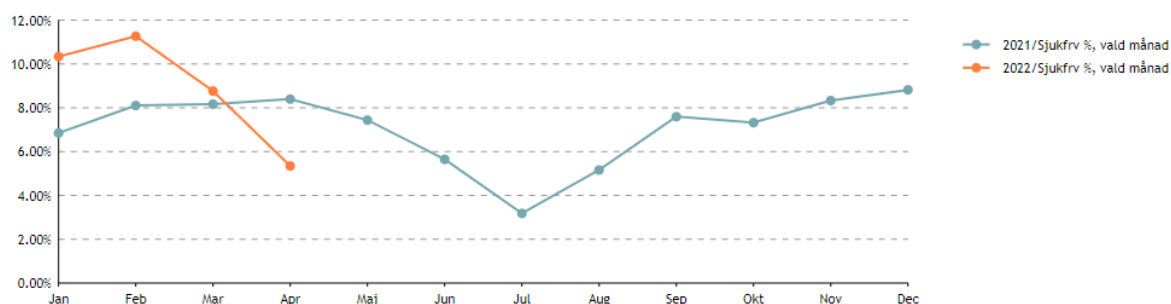
Under mars insjuknade 5 personer under totalt 5 tillfällen, vilket motsvarande 10 sjukfrånvarodagar. Långtidssjukskrivning på olika nivåer utgör knappt 14 procent procent av sjukskrivningarna.

### Totala sjukfrånvaron i procent av arbetad tid, ackumulerat april, Karlskoga kommun



Sjukfrånvaron för mars låg fortsatt högre än föregående år. Den ackumulerade totala sjukfrånvaron för Karlskoga kommun var i mars 10.1 procent av den totala arbetstiden. Vilket är historiskt sett väldigt högt, socialförvaltningen ligger över 11 procent. Orsaken är mycket hög korttidssjukfrånvaro på grund av Covid-19 Omicron varianten. De preliminära siffrorna för april månad tyder på en lägre nivå men landar sannolikt ändå i paritet med april månad 2021. Denna graf visar ackumulerade siffror vilket innebär att det kvävs lägre nivåer än 2021 för att kunna komma ner till kurvan för 2021.

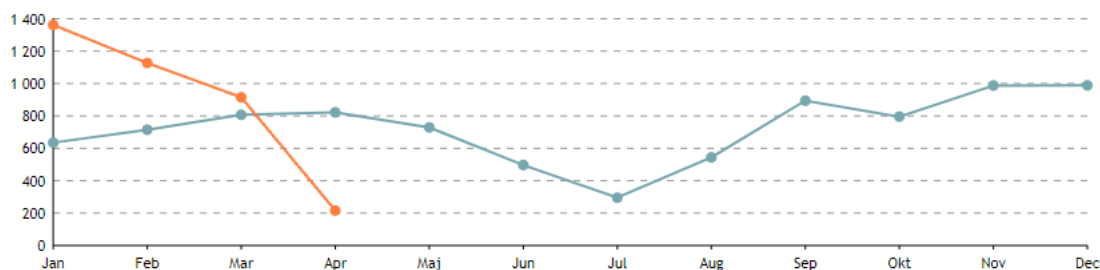
### Totala sjukfrånvaron i procent av arbetad tid, per månad, Karlskoga kommun



	Jan	Feb	Mar	Apr	Maj	Jun	Jul	Aug	Sep	Okt	Nov	Dec
2021 — Sjukfrv %, vald månad	6.85%	8.10%	8.16%	8.39%	7.44%	5.65%	3.18%	5.16%	7.59%	7.32%	8.33%	8.82%
2022 — Sjukfrv %, vald månad	10.34%	11.27%	8.76%	5.34%								

Sjukfrånvaron för mars månad låg 0,6 procentenheter högre än februari 2021. Alla förvaltningar utom tillväxt och tillsyn hade lägre sjukfrånvaro i mars än de hade i januari och februari.

### Nya sjukfrånvarotillfällen, per månad, Karlskoga kommun

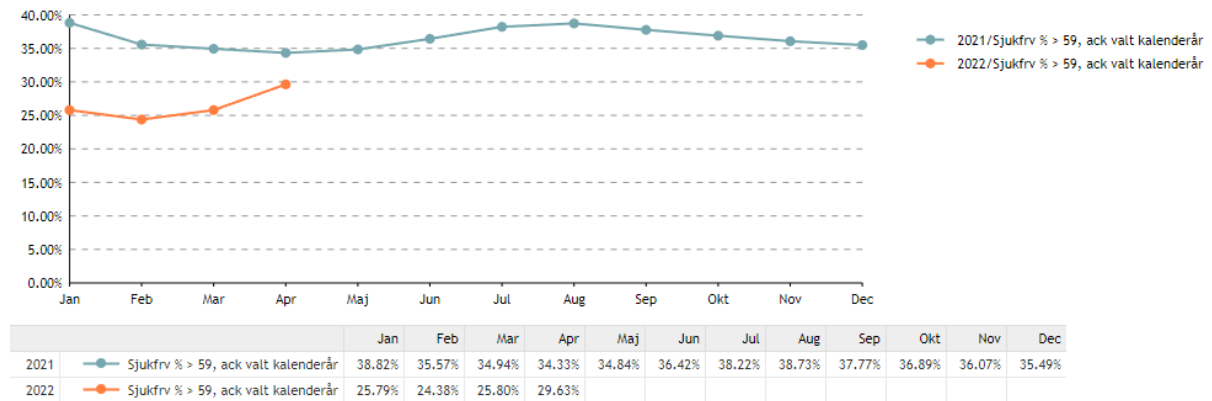


	Jan	Feb	Mar	Apr	Maj	Jun	Jul	Aug	Sep	Okt	Nov	Dec
2021 — Nya tillfällen	635	715	807	822	729	497	295	544	894	796	988	989
2022 — Nya tillfällen	1362	1127	915	216								



I mars var antalet nya sjukfall 915 vilket är 108 fler än mars 2021. Det ser ut som om april kommer att komma ner till samma nivå eller lägre än förra året men det vet vi först efter lönekörningen i maj.

### Andel långtidssjukfrånvaro av total sjukfrånvaro, ackumulerat, Karlskoga kommun



Andelen långtids sjukfrånvaro av den totala sjukfrånvaron låg i mars på 25,8 procent. Det är väldigt lågt och är en direkt följd av att det i januari och februari var väldigt många som var korttidsfrånvarande och det gör att andelen långtidssjukfrånvaro minskar. Nu när antalet nya korta sjukfall minskar ökar därmed andelen långtidssjuka, men andelen är fortsatt låg. Totalt utgörs 2,6 procent av den totala arbetstiden av långtidssjukfrånvaro, medan korttidsfrånvaron utgör 7,5 procent.

### 3. Ekonomi

Ekonomi redovisas i separat ärende tillsammans med övriga nämnder.

**Kommun: 1883 Karlskoga**

Månad

	Folkmängd vid	Folk-	Födda	Döda	Födelse-	Samtliga	Samtliga	Flyttnings	Justerings-
	periodens slut	ökning			netto	inflyttningar	utflyttningar	netto	Post
Decmber året innan:	30 437								
Januari	30 443	6	28	40	-12	116	106	10	8
Februari	30 466	23	24	25	-1	107	90	17	7
Mars	30 521	55	24	34	-10	130	65	65	0
April	0		0	0	0	0	0	0	0
Maj	0		0	0	0	0	0	0	0
Juni	0		0	0	0	0	0	0	0
Juli	0		0	0	0	0	0	0	0
Augusti	0		0	0	0	0	0	0	0
September	0		0	0	0	0	0	0	0
Oktober	0		0	0	0	0	0	0	0
November	0		0	0	0	0	0	0	0
December	0		0	0	0	0	0	0	0
<b>Summa</b>		<b>84</b>	<b>76</b>	<b>99</b>	<b>-23</b>	<b>353</b>	<b>261</b>	<b>92</b>	<b>15</b>





Folkmängden per månad efter region, ålder och månad

	2022M01	2022M02	2022M03
1883 Karlskoga			
0 år	27	51	76
1 år	340	342	345
2 år	303	303	305
3 år	285	285	287
4 år	302	302	305
5 år	323	323	327
6 år	305	305	305
7 år	338	342	342
8 år	318	317	320
9 år	321	321	321
10 år	329	332	333
11 år	323	324	326
12 år	343	344	344
13 år	353	353	355
14 år	358	358	359
15 år	361	362	363
16 år	370	370	371
17 år	318	318	319
18 år	338	337	338
19 år	381	381	384
20 år	342	338	339
21 år	309	306	308
22 år	322	328	332
23 år	317	317	316
24 år	341	348	346
25 år	309	309	307
26 år	293	294	299
27 år	359	358	360
28 år	369	369	371
29 år	363	367	370
30 år	397	396	397
31 år	437	433	436
32 år	435	433	434
33 år	392	389	389
34 år	416	418	419
35 år	357	361	360
36 år	347	346	346
37 år	310	312	312
38 år	317	318	322
39 år	300	301	301
40 år	302	304	305
41 år	270	272	273
42 år	353	352	353
43 år	281	282	284
44 år	288	287	287
45 år	336	337	339
46 år	303	305	306
47 år	337	339	341
48 år	400	400	400
49 år	380	380	381
50 år	377	376	376
51 år	407	408	406
52 år	403	403	404
53 år	413	413	414
54 år	404	404	404
55 år	437	437	437
56 år	435	434	435
57 år	451	450	450
58 år	455	456	456
59 år	366	367	368
60 år	366	364	365
61 år	376	374	374
62 år	342	342	341
63 år	352	351	350
64 år	355	355	355
65 år	365	366	363
66 år	338	337	335
67 år	349	350	351
68 år	312	314	314
69 år	390	389	389
70 år	375	376	376
71 år	297	298	298
72 år	336	335	332
73 år	363	362	360
74 år	356	355	355
75 år	373	372	371
76 år	411	409	409
77 år	395	395	396
78 år	385	384	383
79 år	362	363	360
80 år	308	308	305
81 år	259	259	257
82 år	295	292	292
83 år	212	211	209
84 år	229	229	230
85 år	185	185	185
86 år	163	160	158
87 år	136	136	136
88 år	129	127	124
89 år	116	115	114
90 år	102	97	95
91 år	72	71	71
92 år	63	62	62
93 år	49	49	49

<b>94 år</b>	49	48	45										
<b>95 år</b>	32	31	28										
<b>96 år</b>	29	29	28										
<b>97 år</b>	16	16	16										
<b>98 år</b>	10	9	9										
<b>99 år</b>	5	4	4										
<b>100+ år</b>	20	20	19										
	30 443	30 466	30 521	0	0	0	0	0	0	0	0	0	0

Folkmängden för december (per den 31 december) redovisas enligt den indelning i administrativa områden som gällde från den 1 januari året efter referensåret. Folkmängden för övriga månader redovisas enligt den indelning i administrativa områden som gällde den 1 januari respektive referensår.

Uppgiften om folkmängd avser förhållandet den sista dagen i respektive månad.

Ålder:

Med ålder avses uppnådd ålder vid årets slut, d.v.s. i princip en redovisning efter födelseår.

Senaste uppdatering:  
20210305 09:30

Källa:  
SCB

Kontaktperson:  
Tomas Johansson, SCB  
+46 010-479 64 26  
tomas.johansson@scb.se

(SCB) Statistiskservice, SCB  
+46 010-479 50 00  
information@scb.se

Sort:  
antal

Datotyp:  
Stock

Referenstid:  
Resp månad

Officiell statistik

Databas:  
Statistikdatabasen

Intern referenskod:  
00000305

Folkmängden per månad efter region, ålder, kön och månad

					2022M01	2022M02	2022M03
1883	Karlskoga	0	0 år	1 män	14	27	40
				2 kvinnor	13	24	36
		1	1 år	1 män	176	176	178
				2 kvinnor	164	166	167
		2	2 år	1 män	152	153	153
				2 kvinnor	151	150	152
		3	3 år	1 män	141	140	141
				2 kvinnor	144	145	146
		4	4 år	1 män	150	151	155
				2 kvinnor	152	151	150
		5	5 år	1 män	162	163	163
				2 kvinnor	161	160	164
		6	6 år	1 män	161	161	161
				2 kvinnor	144	144	144
		7	7 år	1 män	177	180	180
				2 kvinnor	161	162	162
		8	8 år	1 män	165	164	166
				2 kvinnor	153	153	154
		9	9 år	1 män	172	171	171
				2 kvinnor	149	150	150
		10	10 år	1 män	165	166	166
				2 kvinnor	164	166	167
		11	11 år	1 män	162	163	164
				2 kvinnor	161	161	162
		12	12 år	1 män	196	197	198
				2 kvinnor	147	147	146
		13	13 år	1 män	167	167	169
				2 kvinnor	186	186	186
		14	14 år	1 män	176	176	177
				2 kvinnor	182	182	182
		15	15 år	1 män	178	178	179
				2 kvinnor	183	184	184
		16	16 år	1 män	202	202	202
				2 kvinnor	168	168	169
		17	17 år	1 män	184	183	184
				2 kvinnor	134	135	135
		18	18 år	1 män	174	173	173
				2 kvinnor	164	164	165
		19	19 år	1 män	182	182	184
				2 kvinnor	199	199	200
		20	20 år	1 män	187	186	187
				2 kvinnor	155	152	152
		21	21 år	1 män	165	162	161
				2 kvinnor	144	144	147
		22	22 år	1 män	182	185	188
				2 kvinnor	140	143	144
		23	23 år	1 män	169	171	174
				2 kvinnor	148	146	142
		24	24 år	1 män	166	171	171
				2 kvinnor	175	177	175
		25	25 år	1 män	164	163	163
				2 kvinnor	145	146	144
		26	26 år	1 män	163	163	165
				2 kvinnor	130	131	134
		27	27 år	1 män	205	203	203
				2 kvinnor	154	155	157
		28	28 år	1 män	203	203	205
				2 kvinnor	166	166	166
		29	29 år	1 män	186	189	191
				2 kvinnor	177	178	179
		30	30 år	1 män	198	198	198
				2 kvinnor	199	198	199
		31	31 år	1 män	235	230	234
				2 kvinnor	202	203	202
		32	32 år	1 män	225	226	226
				2 kvinnor	210	207	208
		33	33 år	1 män	211	208	209
				2 kvinnor	181	181	180
		34	34 år	1 män	207	207	208
				2 kvinnor	209	211	211
		35	35 år	1 män	160	162	161
				2 kvinnor	197	199	199
		36	36 år	1 män	204	203	203
				2 kvinnor	143	143	143
		37	37 år	1 män	152	153	153
				2 kvinnor	158	159	159
		38	38 år	1 män	167	168	171
				2 kvinnor	150	150	151
		39	39 år	1 män	149	150	150
				2 kvinnor	151	151	151
		40	40 år	1 män	150	151	152
				2 kvinnor	152	153	153
		41	41 år	1 män	151	153	154
				2 kvinnor	119	119	119
		42	42 år	1 män	184	183	184
				2 kvinnor	169	169	169
		43	43 år	1 män	138	139	138
				2 kvinnor	143	143	146
		44	44 år	1 män	133	133	133
				2 kvinnor	155	154	154
		45	45 år	1 män	171	171	172
				2 kvinnor	165	166	167
		46	46 år	1 män	135	137	137
				2 kvinnor	168	168	169
		47	47 år	1 män	169	170	171
				2 kvinnor	168	169	170
		48	48 år	1 män	213	213	213
				2 kvinnor	187	187	187
		49	49 år	1 män	186	186	186
				2 kvinnor	194	194	195
		50	50 år	1 män	185	184	184
				2 kvinnor	192	192	192
		51	51 år	1 män	192	192	191
				2 kvinnor	215	216	215
		52	52 år	1 män	198	198	198
				2 kvinnor	205	205	206
		53	53 år	1 män	214	214	215
				2 kvinnor	199	199	199
		54	54 år	1 män	204	203	203
				2 kvinnor	200	201	201
		55	55 år	1 män	242	242	242
				2 kvinnor	195	195	195





(SCB) Statistiskservice, SCB  
+46 010-479 50 00  
information@scb.se

Sort:  
antal

Datatyp:  
Stock

Referensid:  
Resp månad

Officiell statistik

Databas:  
Statistikdatabasen

Intern referenskod:  
00000305